

2021학년도 대학교 학생증 체크카드 신청 이용가이드



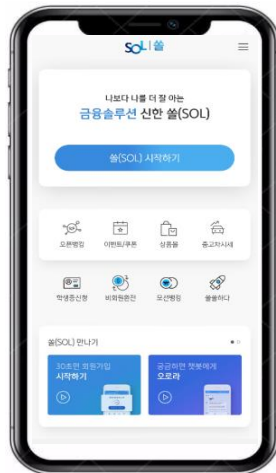
대학교 학생증 체크카드 매뉴얼

00

☑ 안내사항

신한은행 계좌가 없는 분들은 **통장, 카드 동시 개설**로 진행해주세요!
본인의 사진 등록 시, 반드시 **본인임을 확인할 수 있는 사진**으로 등록해주세요!

아래 항목을 미리 준비하시면 빠른 신청이 가능합니다



신한 솔(SOL)
다운로드


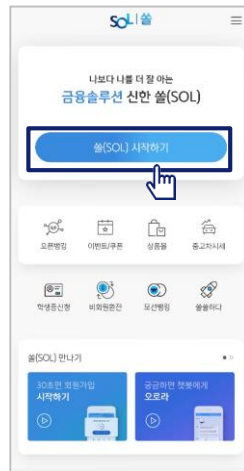

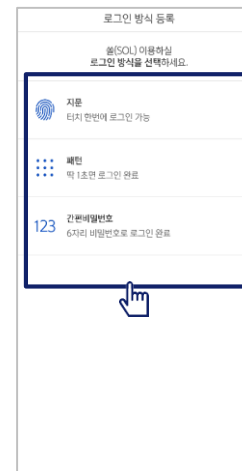


주민등록증/운전면허
증
국내 여권



증명사진
(또는 얼굴사진)
Jpg 파일

대학교 학생증 체크카드 매뉴얼


솔(SOL) 회원가입 프로세스
01 신한솔 설치**02 솔시작하기****03 휴대폰 본인인증****04 약관동의****05 로그인 방식 등록****06 가입완료**

※ 참고

02 번 화면이 안 나올 경우, 메인화면 우측 상단 전체메뉴(≡)를 눌러 설정 > 환경설정 > 회원신규/가입/기기재등록으로 접속

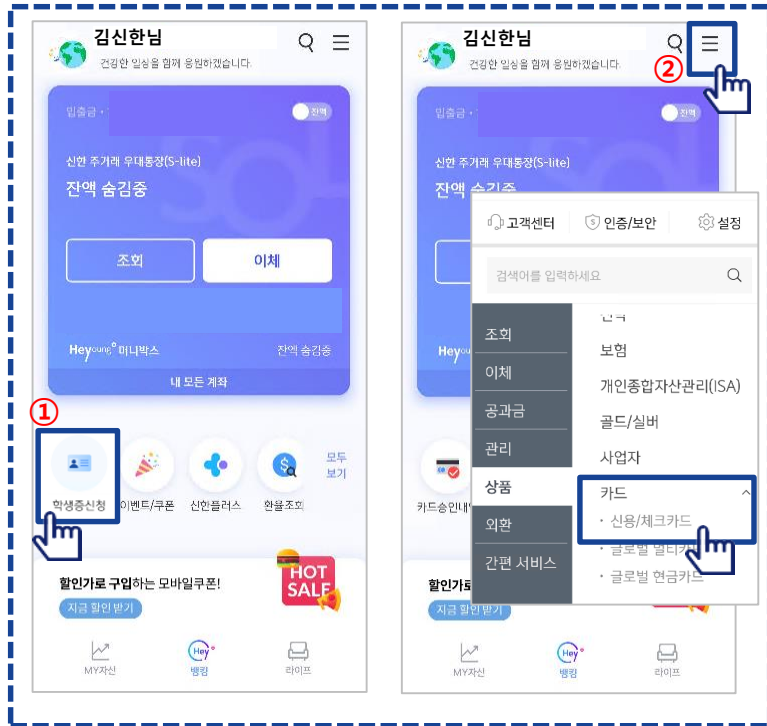
03 번 화면의 경우, 아이폰(iOS)은 ARS 인증 방식이며, 본인명의 휴대폰은 하단 '전화걸기'로 진행

Check 입출금통장 & 카드 신청 프로세스 (체크카드만 신청 가능)

Hey Young 모드

[접속방법 ①] 메인화면 > 학생증신청 바로가기

[접속방법 ②] 메인화면 > 우측상단 메뉴(≡) > 상품 > 카드 > 신용/체크카드



※ 학기초에는 메인 메뉴에
학생증 카드 신청버튼이
바로 노출됨

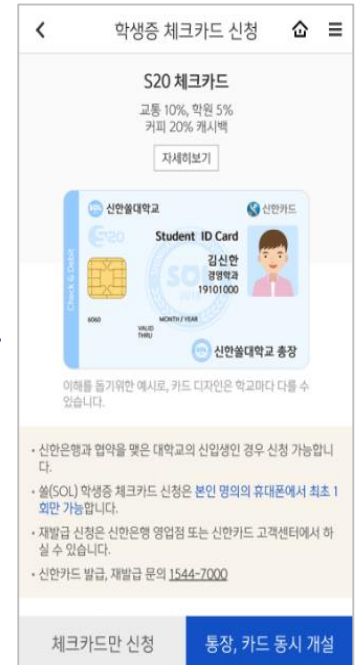
(노출 안될 경우)
우측상단 전체메뉴
상품 > 카드 > 신용/체크카드



체크카드 클릭



체크카드 리스트 하단
'학생증 체크카드'



통장, 카드 동시개설
또는 체크카드만 신청 선택

대학교 학생증 체크카드 매뉴얼

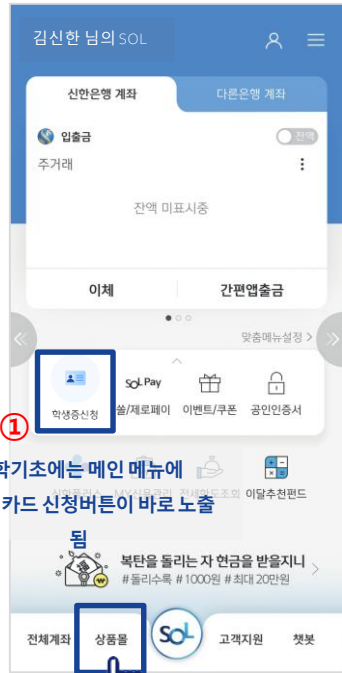


입출금통장 & 카드 신청 프로세스 (체크카드만 신청 가능)

기본 모드

[접속방법 ①] 메인화면 > 학생증신청 바로가기

[접속방법 ②] 메인화면 하단 > 상품몰 > 카드 > 체크카드

※ 학기초에는 메인 메뉴에
학생증 카드 신청버튼이 바로 노출메인메뉴 '학생증신청' 또는
화면 하단 '상품몰'

체크카드 클릭

체크카드 리스트 하단
'학생증 체크카드'통장, 카드 동시개설
또는 체크카드만 신청 선택체크카드만 신규하는 경우
위 프로세스는 생략

Check

입출금통장 & 카드 신청 프로세스 (체크카드만 신청 가능)


대학교 학생증 체크카드 매뉴얼



체크카드 신청 프로세스

< 학생증 체크카드

체크카드 정보입력

계좌 정보

결제계좌

신한 주거래 우대통장(S-lite)

결제계좌 비밀번호

체크카드 정보

영문명

자택 전화번호

- 제외하고 있음

자택주소

이메일

기타 정보 입력
(비밀번호 입력 필요)

< 학생증 사진등록

학생증에 들어갈 사진을 확인해주세요.

신한대학교 Student ID Card

김신한

경영학과

19101000

신한카드

신한대학교 중앙

사진선택

사진등록이 필요 없는 대학교는 해당 프로세스가 생략됩니다.

저장

학생증 사진 등록

< 학생증 체크카드

신청정보 확인

학생증 체크카드 신청의 마지막 단계입니다. 신청 완료 후 정보 변경이 불가하니 다시 한 번 확인해주세요.

학교

숙명여자대학교

학번(학생번호)

111111111111

취소

확인

최종 정보 확인

< 학생증 체크카드 신청이 완료되었습니다.

고객명

김신한

생년월일

2000.04.01

학교명

신한대학교

학과명

경영학과

학번(학생번호)

2019100113

계좌번호

110-000-000000

신청한 날부터 발급까지 2주 정도 소요됩니다.
· 학교에 따라 배포일정과 수령방법이 다를 수 있습니다.
· 발급완료 문자수신 후 학교에서 안내하는 장소에서 수령해 주세요.
· 신한카드 발급, 재발급 문의 1544-7000

플러스티카만 신청한 경우 (기존방식)
-신청한 날부터 발급까지 2주 정도 소요됩니다
-학교에 따라 배포일과 수령 방법이 다를 수 있습니다.
(학교에서 안내하는 장소에서 수령해 주세요)

신청 완료